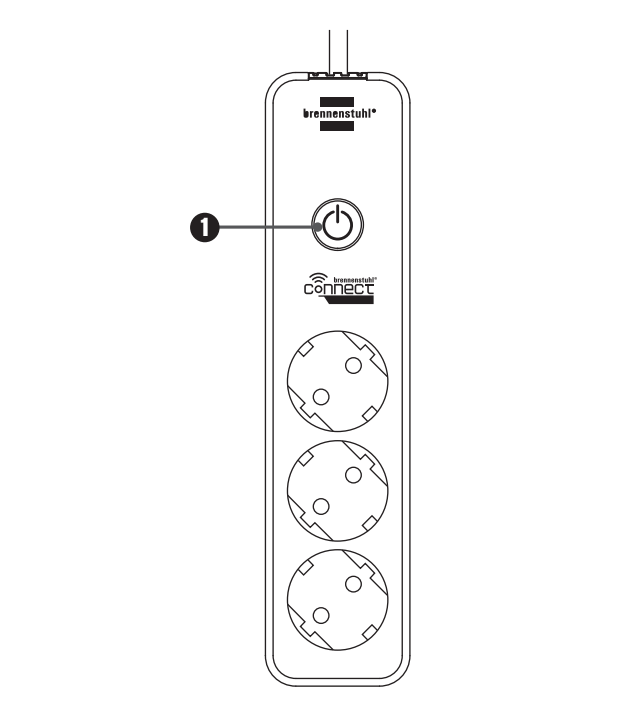




DE	WiFi Steckdoseleiste Ecolor Bedienungsanleitung	EN	WiFi Extension Socket Ecolor Operating instructions
FR	Multiprise connectée Wi-Fi Ecolor Manuel d'Instructions	NL	WiFi-Stekkerdoos Ecolor Gebruiksaanwijzing
ES	Regleta de enchufes WiFi Ecolor Instrucciones de funcionamiento	SE	Ecolor trådlösa grenuttag Bruksanvisning
PL	Przedłużacz listwowy WiFi Ecolor Instrukcja obsługi	RU	Сетевой разветвитель Ecolor серии Wi-Fi Руководство по эксплуатации



DE WiFi Steckdoseleiste Ecolor

SICHERHEITSHINWEISE

- ⚠️ [WARNUNG]! LEBENS- UND UNFALLGEFAHR FÜR KLEINKINDER UND KINDER!** Lassen Sie Kinder niemals unbeaufsichtigt mit dem Verpackungsmaterial. Es besteht Erstickungsgefahr durch Verschlucken oder Einatmen von Kleinteilen oder Folien. Kinder unterschätzen häufig die Gefahren. Halten Sie Kinder stets vom Gerät fern. Es ist kein Spielzeug.
- Dieses Gerät kann von Kindern ab 8 Jahren und darüber sowie von Personen mit verringerten physischen, sensorischen oder mentalen Fähigkeiten oder Mangel an Erfahrung und Wissen benutzt werden, wenn sie beaufsichtigt oder bezüglich des sicheren Gebrauchs des Gerätes unterwiesen wurden und die daraus resultierenden Gefahren verstehen. Kinder dürfen nicht mit dem Gerät spielen. Reinigung und Benutzerwartung dürfen nicht von Kindern ohne Beaufsichtigung durchgeführt werden.
- Betreiben Sie das Gerät nur in trockener und staubfreier Umgebung.
- Betreiben Sie das Gerät nur in Innenräumen.
- Setzen Sie das Gerät keinen ungünstigen Einflüssen aus, wie
 - Feuchtigkeit,
 - ständiges Sonnenlicht,
 - Wärmeinstrahlung,
 - Kälte,
 - Vibrationen.

- ⚠️ [VORSICHT]! VERLETZUNGSGEFAHR!**
- Bei Sach- oder Personenschäden, die durch unsachgemäße Handhabung oder Nicht- beachten der Sicherheitshinweise verursacht werden, übernehmen wir keine Haftung! In solchen Fällen erlischt die Gewährleistung / Garantie!
- Eine andere Verwendung als in dieser Anleitung beschrieben, führt zur Beschädigung des Gerätes. Nehmen Sie keine bauliche Veränderung am Gerät vor. Andernfalls kann ein sicherer Betrieb nicht gewährleistet werden.

- ⚠️ [ACHTUNG]! STROMSCHLAGGEFAHR!**
- Öffnen Sie nicht das Gehäuse. Das Gerät enthält keine zu wartenden Teile. Im Fehlerfall kontaktieren Sie den Service. Arbeiten am Stromnetz ausschließlich im spannungsfreien Zustand durch eine Elektrofachkraft durchführen lassen.
- Das Gerät ist nicht zum Freischalten geeignet. Die Last ist nicht galvanisch vom Netz getrennt.
- Nehmen Sie das Gerät bei sichtbaren Schäden nicht in Betrieb.
- Stecken Sie mehrere WiFi Steckdosen nicht hintereinander.
- Ziehen Sie bei Störungen das Gerät sofort aus der Steckdose.
- Spannungsfrei nur bei gezeugtem Stecker.

- ⚠️ [ACHTUNG]! BRANDGEFAHR!**
- Schließen Sie keine Endgeräte an das Gerät an, deren unbeaufsichtigtes Einschalten Brände oder andere Schäden verursachen könnte (z. B. Bügeleisen).
- Schalten Sie das Gerät nicht unkontrolliert und nicht ohne Aufsicht.
- Verwenden Sie kein Verlängerungskabel.
- Stellen Sie sicher, dass die Steckdose in der Nähe des angeschlossenen Gerätes erreichbar, leicht zugänglich ist und das Gerät nicht abgedeckt betrieben wird.
- Vermeiden Sie eine Überlastung des Gerätes.
- Bei Überlastung kann Brandgefahr oder Schaden am Gerät auftreten.
- Die maximale Belastbarkeit beträgt 3680 W.
- Nicht hintereinander stecken.
- Wegen erhöhter Temperaturbelastung nur im abgewickelten Zustand betreiben.

BESTIMMUNGSGEMÄSSE VERWENDUNG

Die WiFi Steckdoseleiste dient ausschließlich dazu, an der Steckdose angeschlossene Verbraucher in trockenen Innenräumen ein- und auszuschalten.

INSTALLATIONSHINWEISE / ABSTAND ZU STÖRQUELLEN

Dieses Gerät arbeitet mit dem 2.4 GHz b/g/n WiFi Protokoll. Die Reichweite in Gebäuden kann stark von der im Freifeld abweichen.

Außer der Sendeleistung und Empfangseigenschaften der Empfänger spielen Umwelteinflüsse wie z. B. Luftfeuchtigkeit neben baulichen Gegebenheiten vor Ort eine wichtige Rolle.

Die Reichweite kann teils beträchtlich verringert werden durch:

- Wände aus Holz, Gips, Beton, Stahlbeton
- Nähe zu metallischen und leitenden Gegenständen
- Breitbandstörungen z.B. in Wohngebieten (DECT-Telefone, Mobiltelefone, Funkkophörer, Funklautsprecher, Funk-Wetterstationen, Baby-Überwachungssysteme)
- Nähe zu elektrischen Motoren, Trafos, Netzteilen, Computern

LIEFERUMFANG

1 x WiFi Steckdoseleiste WS EC0102 DE
1 x Bedienungsanleitung

TECHNISCHE DATEN

Bezeichnung Produkt:	WS EC0102 DE
Art. Nr.:	1153230621
Funk-Frequenz:	2,4 GHz WiFi
Frequenzband:	2.412-2.484 GHz
Max. Sendeleistung:	< 100mW
Drahtlose IEE-Standards:	IEEE 802.11b /g /n
Betriebsspannung:	220-250V / 50/60 Hz
Schaltleistung:	Max. 3680W
Nennstrom:	16A
Umgebungstemperatur:	0°C bis 35°C
Schutzart:	IP20

GERÄTÜBERSICHT

- 👉 Learn** - Anlerntaste und EIN- / AUS Taste

LED Status:

- Constant grün leuchtend: Gerät ist mit dem Internet verbunden.
- Blinkt die LED grün ist das Gerät im Lemmodus.
- Ist das Gerät eingeschaltet (ON) leuchtet die LED in rot.

FUNKTION

Die WiFi Steckdoseleiste ist Teil des brennenstuhl® Connect Systems, das über die App brennenstuhl® Connect gesteuert wird. Die WiFi Steckdose kann direkt mit dem Wi-Fi-Router verbunden werden.

VORBEREITUNGEN

Schließen Sie die WiFi Steckdoseleiste an eine leicht zugängliche Steckdose an. Die örtliche Netzspannung muss den technischen Daten der WiFi Steckdose entsprechen (siehe „Technische Daten“). Prüfen Sie vor der Inbetriebnahme die Leistungsaufnahme des Verbrauchers, den Sie an die WiFi Steckdoseleiste anschließen wollen. Die maximale Belastbarkeit beträgt 3680 W.

APP / BRENNENSTUHL™CONNECT HERUNTERLADEN

Die WiFi Steckdoseleiste wird über die App brennenstuhl® Connect gesteuert. Die App ist im App Store und im Google Play Store kostenfrei erhältlich. Folgen Sie für das Herunterladen und die Installation den Anweisungen am Bildschirm.



Google, Google Play and Google Home sind Marken von Google LLC. Google Assistant ist in bestimmten Sprachen und Ländern nicht verfügbar. Apple und das Apple-Logo sind Marken von Apple Inc. App Store ist eine Servicemarke von Apple Inc. Amazon, Alexa und alle bithereindere Logos sind Marken von Amazon.com, Inc. oder seinen Partnern.

DE WiFi Steckdosenleiste Ecolor

SICHERHEITSHINWEISE

- ⚠️ [WARNUNG]! LEBENS- UND UNFALLGEFAHR FÜR KLEINKINDER UND KINDER!** Lassen Sie Kinder niemals unbeaufsichtigt mit dem Verpackungsmaterial. Es besteht Erstickungsgefahr durch Verschlucken oder Einatmen von Kleinteilen oder Folien. Kinder unterschätzen häufig die Gefahren. Halten Sie Kinder stets vom Gerät fern. Es ist kein Spielzeug.
- Dieses Gerät kann von Kindern ab 8 Jahren und darüber sowie von Personen mit verringerten physischen, sensorischen oder mentalen Fähigkeiten oder Mangel an Erfahrung und Wissen benutzt werden, wenn sie beaufsichtigt oder bezüglich des sicheren Gebrauchs des Gerätes unterwiesen wurden und die daraus resultierenden Gefahren verstehen. Kinder dürfen nicht mit dem Gerät spielen. Reinigung und Benutzerwartung dürfen nicht von Kindern ohne Beaufsichtigung durchgeführt werden.
- Betreiben Sie das Gerät nur in trockener und staubfreier Umgebung.
- Betreiben Sie das Gerät nur in Innenräumen.
- Setzen Sie das Gerät keinen ungünstigen Einflüssen aus, wie
 - Feuchtigkeit,
 - ständiges Sonnenlicht,
 - Wärmeinstrahlung,
 - Kälte,
 - Vibrationen.

INBETRIEBNAHME DER WiFi STECKDOSENLEISTE

Um Ihr Gerät mit unserer brennenstuhl®Connect App zu verbinden, geben Sie wie folgt vor:

- Öffnen Sie die brennenstuhl®Connect App.
- Bei erstmaliger Nutzung müssen Sie sich einen Account erstellen und anschließend in der App anmelden.
- Klicken Sie auf das „+“ Symbol am oberen rechten Bildrand.

- Klicken Sie nun auf „Gerät hinzufügen“.
- Wählen Sie Ihr Gerät anhand der Artikelnummer aus.
- Folgen Sie nun den Anweisungen in der App.
- Sollten Sie Probleme bei der Installation unserer Geräte haben, werfen Sie bitte einen Blick in unsere FAQ´s oder wenden Sie sich an unseren Service.

KOMPATIBEL ZU AMAZON ALEXA UND ZU GOOGLE ASSISTANT

Das Gerät ist kompatibel zu Amazon Alexa und zu Google Assistant. Für die Nutzung von Alexa, laden Sie sich den brennenstuhl®Connect Skill aus der Alexa App herunter und verbinden Ihren brennenstuhl®Connect Account damit. Für den Google Assistant gehen Sie in der Google Home App auf „Hinzufügen“ -> „Gerät einrichten“: Folgen Sie dann den Anweisungen in der App.

GERÄT REINIGEN

- ⚠️ [ACHTUNG]! GEFAHR DURCH ELEKTRISCHEN SCHLAG!**
- Vor dem Reinigen das Gerät vom Stromnetz nehmen. Achten Sie darauf, dass keine Flüssigkeit in das Gerät eindringt. Eindringende Flüssigkeit kann zu einem Kurzschluss führen.
- Reinigen Sie den das Gerät mit einem trockenen, fusselfreien Tuch.
- Bei stärkerer Verschmutzung können Sie das Tuch leicht anfeuchten.
- Verwenden Sie zur Reinigung keine lösungsmittelhaltigen Reiniger.
- Andernfalls kann die Oberfläche und Beschriftung des Geräts beschädigt werden.

- Tauchen Sie das Gerät niemals in Wasser oder in andere Flüssigkeiten. Andernfalls kann das Gerät beschädigt werden.
- Stellen Sie vor der nächsten Verwendung sicher, dass das Gerät vollständig trocken ist.

ENTSORGUNG

- Die Verpackung besteht aus umweltfreundlichen Materialien, die Sie über die örtlichen Recyclingstellen entsorgen können.

👉 Bitte beachten Sie die beim Produkt beigelegten Informationen zum Elektro- und Elektronikgerätegesetz 3 –ElektroG3. Diese finden Sie auch auf unserer Homepage, service.brennenstuhl.com.

Für weitere Informationen empfehlen wir den Bereich Service/FAQ´s auf unserer Homepage www.brennenstuhl.com.

SERVICE

Bei Fragen zum Produkt kontaktieren Sie uns unter service.brennenstuhl.com. Tel.: 00 800 48 72 0 74 1 (kostenlos)

HERSTELLER

Hugo Brennenstuhl GmbH & Co. KG
Seestraße 1-3 · D-72074 Tübingen

lectra technik ag service.brennenstuhl.com
Blegistrasse 13 · CH-6340 Baar www.brennenstuhl.com

🇪🇺 VEREINFACHTE EU-KONFORMITÄTSERKLÄRUNG

Hiermit erklären wir, die Firma Hugo Brennenstuhl GmbH & Co. KG, dass der Funkanlagentyp WS EC0102 DE der Richtlinie 2014/53/EU und 2011/65/EU entspricht. Der vollständige Text der EU-Konformitätserklärung ist unter der folgenden Internetadresse verfügbar:
www.brennenstuhl.com/konformitaetserklaerung/ke_1153230621.pdf

Dieses Gerät erfüllt die gesetzlichen, nationalen und europäischen Anforderungen. Alle enthaltenen Firmennamen und Produktbezeichnungen sind Warenzeichen der jeweiligen Inhaber.

Alle Rechte vorbehalten.

🇺🇸 WiFi Extension Socket Ecolor

SAFETY INSTRUCTIONS

- ⚠️ [WARNING]! RISK OF DEATH AND ACCIDENTS FOR INFANTS AND CHILDREN!** Never leave children unattended with the packaging material. There is the danger of suffocation through ingestion or inhalation of small parts or films. Children often tend to underestimate the dangers. Keep the device away from children. It is not a toy.
- This device can be used by children from 8 years as well as persons with reduced physical, sensory or mental capabilities, or lack of experience and knowledge, provided that they have been given supervision or instruction concerning the safe use of the device and that they understand the resulting risks. Children must not play with the device. Cleaning and user maintenance must not be carried out by children without supervision.

- Operate the device in a dry and dust-free environment only.
- Operate the device in an indoor environment only.
- Do not expose the device to unfavourable influences such as
 - Humidity,
 - Constant sunlight,
 - Heat radiation,
 - Cold,
 - Vibrations.

⚠️ [CAUTION]! RISK OF INJURY!

- We will not assume any liability for material damage or personal injury caused by improper handling or non-observance of the safety instructions! In such cases, the warranty / guarantee will become null and void!
- Any other use than those described in these instructions will lead to damage of the device. Do not undertake structural modifications to the device. Otherwise, the device may not be assured.

⚠️ [ATTENTION]! RISK OF ELECTRIC SHOCK!

- Do not open the housing. The device does not contain any serviceable parts. In case of a malfunction, please contact the service. Have works at the power net-work carried out by a specialised electrician, in the de-energized condition only.
- The device is not suitable for isolation. The load is not separated from the mains galvanically.
- Do not commission the device if there is visible damage.
- Do not connect several Wi-Fi sockets in series.
- In case of failures, unplug the device from the socket immediately.
- De-energized only when disconnected.

⚠️ [ATTENTION]! RISK OF FIRE!

- Do not connect any end devices at the device the unsupervised switch-on or of which could cause fire or other damage (e.g. iron).
- Do not switch the device in an uncontrolled manner or without supervision.
- Do not use an extension cable.
- Make sure that the socket is installed close to the connected device, that it is easily accessible and that it is not operated while it is covered.
- Avoid any overloading of the device.
- Any overload may result in a risk of fire or damage to the device.
- The maximum capacity is 3680 W.
- Do not operate in series.
- Only operate with unground cable due to increased temperature load.

INTENDED USE

The WiFi extension socket is only intended to switch on and off loads connected to the socket in dry indoor areas.

INSTALLATION INFORMATION / DISTANCE TO SOURCES OF INTERFERENCE

This device works with the 2.4 GHz b/g/n WiFi protocol. The reach within buildings may strongly differ from the one in open areas.

Apart from the transmission power and the reception properties of the receivers, environmental influences such as air humidity and the structural situation on site play an important role.

The reach may be considerably reduced by:

- Walls made of wood, plasterboard, concrete, reinforced concrete
- Proximity to metal and conductive objects
- Broadband interference, e.g. in residential areas (DECT phones, mobile phones, radio headphoens, radio speakers, radio weather stations, baby monitoring systems)
- Proximity to electric motors, transformers, power supply units, computers

SCOPE OF DELIVERY

1 x WiFi Extension Socket WS EC0102 DE
1 x operating instructions

TECHNICAL SPECIFICATIONS

Designation of the product:	WS EC0102 DE
Art. no.:	1153230621
Radio frequency:	2.4 GHz WiFi
Frequency band:	2.412-2.484 GHz
Max. transmitting power:	< 100mW
Wireless IEE standards:	IEEE 802.11b /g /n
Operating voltage:	220-250V / 50/60 Hz
Switching power:	Max. 3680W
Nominal current:	16A
Ambient temperature:	0°C to 35°C
IP class:	IP20

DEVICE OVERVIEW

- 👉 Learn** - Teaching button and ON/OFF button

LED Status:

- Constantly lit in green: Device is connected to the Internet.
- If the LED flashes green, the device is in the teaching mode.
- If the device is switched on (ON), the LED is lit in red.

FUNCTION

The WiFi extension socket is part of the brennenstuhl®Connect system which is controlled via the brennenstuhl®Connect app. The WiFi socket can be directly connected to the WiFi router.

PREPARATIONS

Connect the WiFi extension socket to an easily accessible socket. The local mains voltage must comply with the technical data of the WiFi socket (see "Technical

data"). Before the commissioning, check the power consumption of the load that you want to connect to the WiFi extension socket. The maximum capacity is 3680 W.

DOWNLOADING THE APP / BRENNENSTUHL™CONNECT

The WiFi extension socket is controlled using the brennenstuhl®Connect app. The app is available free of charge at the App Store and on the Google Play Store. For the download and the installation, follow the instructions on the screen.



Google, Google Play and Google Home are Trademarks of Google LLC. Google Assistant is not available in certain languages and countries. Apple and the Apple logo are trademarks of Apple Inc. App Store is a service mark of Apple Inc. Amazon, Alexa, and all related marks are trademarks of Amazon.com, Inc. or its affiliates.

COMMISSIONING THE WIFI EXTENSION SOCKET

To connect your device to our brennenstuhl®Connect app, proceed as follows:
1. Open the brennenstuhl®Connect app.
2. When using it for the first time, you must create an account and then log in to the app.
3. Click on the "+" symbol at the top right of the screen.
4. Now click on "Add device".
5. Select your device using the article number.
6. Now follow the instructions in the app.
If you have any problems installing our devices, please take a look at our FAQs or contact our service team.

COMPATIBLE WITH AMAZON ALEXA AND THE GOOGLE ASSISTANT

The device is compatible with Amazon Alexa and Google Assistant. To use Alexa, download the brennenstuhl®Connect skill from the Alexa app and connect your brennenstuhl®Connect account to it. For the Google Assistant, go to 'Add' -> 'Set up device' in the Google Home app. Then follow the instructions in the app.

CLEANING THE DEVICE

- ⚠️ [ATTENTION]! RISK CAUSED BY ELECTRIC SHOCK!**
- Before cleaning, separate the device from the power network. Make sure that no liquid penetrates the device. Penetrating liquid may cause a short circuit.
- Clean the device with a dry, non-linting cloth. In case of more serious contamination, you can slightly moisten the cloth.
- Do not use solvent-containing detergents for the cleaning.
- Apply the surface and labelling of the device may be damaged.
- Never immerse the device in water or any other liquids.
- Otherwise, the device may be damaged.
- Ensure that the device is completely dry before the next use.

DISPOSAL

The packaging is made of environmentally friendly materials which can be disposed of via the local recycling centres.

For possibilities of disposal of the used product, please contact your local or municipal administration.

When your product has come to the end of its working life, it should not be disposed of with the domestic waste in terms of environmental protection. Please dispose of correctly. You can obtain further information on collection points and working hours from your competent administrative authority.

SERVICE

If you have questions concerning the product, please do not hesitate to contact us at service.brennenstuhl.com. Phone: 00 800 48 72 0 74 1 (free of charge)

MANUFACTURER

Hugo Brennenstuhl GmbH & Co. KG
Seestraße 1-3 · D-72074 Tübingen

lectra technik ag service.brennenstuhl.com
Blegistrasse 13 · CH-6340 Baar www.brennenstuhl.com

🇪🇺 SIMPLIFIED EU DECLARATION OF CONFORMITY

We, the Hugo Brennenstuhl GmbH & Co. KG, herewith declare that the remote system type WS EC0102 DE complies with the directives 2014/53/EU and 2011/65/EU. The complete text of the EU declaration of conformity is available at the following web address:
www.brennenstuhl.com/konformitaetserklaerung/ke_1153230621.pdf

This device complies with all legal, national and European requirements. All company names and product designations contained herein are trademarks of the respective owners.

All rights reserved.

FR Multiprise connectée Wi-Fi Ecolor

CONSIGNES DE SÉCURITÉ

- ⚠️ [AVERTISSEMENT] DANGER DE MORT ET D'ACCIDENT POUR LES NOURRISSONS ET LES ENFANTS!** Ne laissez jamais les enfants sans surveillance avec le matériel d'emballage. L'ingestion ou l'inhalation de petites pièces ou de feuilles risquent d'entraîner une suffocation. Les enfants sous-estimé souvent les dangers. Gardez toujours les enfants à l'écart de l'appareil. Il ne s'agit pas d'un jouet.

- Cet appareil peut être utilisé par des enfants à partir de 8 ans ainsi que par des personnes dont les capacités physiques, sensorielles ou mentales sont réduites ou manquant d'expérience ou de connaissances, à condition qu'ils soient sous surveillance d'une personne qualifiée ou qu'ils aient été formés à l'utilisation de l'appareil en toute sécurité et qu'ils en comprennent les dangers potentiels. Les enfants ne doivent pas jouer avec l'appareil. Le nettoyage et l'entretien par l'utilisateur ne doivent pas être effectués par des enfants sans surveillance.
- N'utilisez l'appareil que dans un environnement sec et exempt de poussière.
- N'exposez pas l'appareil à des influences défavorables, telles que :
 - l'humidité,
 - l'exposition constante à la lumière du soleil,
 - le rayonnement thermique,
 - le froid,
 - les vibrations.

- ⚠️ [ATTENTION]! RISQUE DE BLESSURE!**
- Nous déclinons toute responsabilité pour les dommages matériels ou corporels résultant d'une manipulation non conforme ou du non-respect des consignes de sécurité ! Dans un tel cas, la garantie expiré !
- Toute utilisation autre que celle décrite dans ce manuel entraînera des dommages à l'appareil. N'apportez aucune modification structurelle à l'appareil. Dans le cas contraire, la sécurité de fonctionnement ne peut pas être garantie.

- ⚠️ [ATTENTION]! RISQUE D'ÉLECTROCUTION!**
- N'ouvrez pas le boîtier. L'appareil ne contient aucune pièce à entretenir. En cas de défaillance, contactez le service après-vente. Les travaux sur l'alimentation électrique ne doivent être effectués que par un électricien qualifié et hors tension.
- L'appareil ne peut pas être déverrouillé. La charge n'est pas isolée galvaniquement du réseau.

- N'utilisez pas l'appareil s'il présente des dommages visibles.
- Ne branchez pas plusieurs prises Wi-Fi l'une dans l'autre.
- En cas de dysfonctionnement, débranchez immédiatement l'appareil de la prise de courant.
- Mise hors tension uniquement lorsque la prise est retirée.

- ⚠️ [ATTENTION]! RISQUE D'INCENDIE!**
- Ne branchez pas d'appareils terminaux à l'appareil qui, s'ils sont allumés sans surveillance, pourraient provoquer un incendie ou d'autres dommages (par exemple un fer à repasser).
- N'allumez pas l'appareil de manière incontrôlée et sans surveillance.
- N'utilisez pas de rallonge électrique.
- Assurez-vous que la prise télécommandée soit installée à proximité de l'appareil auquel elle est reliée, qu'elle soit aisément accessible et que l'appareil ne soit pas couvert.
- Évitez de surcharger l'appareil.
- Une surcharge peut entraîner un risque d'incendie ou d'endommagement de l'appareil.
- La capacité de charge maximale est de 3 680 W.
- Ne branchez pas les prises à la suite les unes des autres.
- Utiliser uniquement avec le câble déroulé en raison de l'augmentation de la charge thermique.

UTILISATION CONFORME

La multiprise connectée Wi-Fi sert exclusivement à allumer et éteindre les appareils connectés à la prise dans les pièces intérieures sèches.

INSTRUCTIONS D'INSTALLATION / DISTANCE PAR RAPPORT AUX SOURCES D'INTERFÉRENCES

Cet appareil fonctionne avec le protocole Wi-Fi 2,4 GHz b/g/n. La portée dans les bâtiments peut être très différente de celle en plein champ.

Outre les caractéristiques de puissance d'émission et de réception des récepteurs, les influences environnementales telles que l'humidité jouent un rôle important, en plus des conditions structurelles sur site.

La porte peut être en réduite considérablement dans les cas suivants :

- Murs en bois, plâtre, béton, béton armé
- Proximité d'objets métalliques et conducteurs
- Interférences à large bande, par exemple dans les zones résidentielles (téléphones DECT, téléphones mobiles, écouteurs radio, haut-parleurs radio, stations météo radio, systèmes de surveillance pour bébés)
- Proximité de moteurs électriques, transformateurs, alimentations, ordinateurs

CONTENU DU COLIS

1 x Multiprise connectée Wi-Fi WS EC0102 DE
1 x mode d'emploi

CARACTERISTIQUES TECHNIQUES

Désignation Produit :	WS EC0102 DE
N° d'article :	1153230621
Fréquence radio :	Wi-Fi 2,4 GHz
Bande de fréquences :	2,412-2,484 GHz
Puissance de transmission max. :	< 100mW
Normes IEE sans fil :	IEEE 802.11b /g /n
Tension d'alimentation :	220-250V / 50/60 Hz
Puissance de commutation :	3 680 W max
Courant nominal :	16A
Température ambiante :	de 0° à 35°C
Indice de protection :	IP20

APERÇU DE L'APPAREIL

- 👉 Learn** - Touche de mémorisation et touche ON / OFF

ÉTAT DE LA LED :

- Vert continu : L'appareil est connecté à Internet.
- Si la LED clignote en vert, l'appareil est en mode mémorisation.
- Si l'appareil est allumé (ON), la LED s'allume en rouge.

FONCTIONNEMENT

La multiprise connectée Wi-Fi fait partie intégrante du système brennenstuhl® Connect. Il est piloté par l'

Regleta de enchufes WiFi Ecolor

INDICACIONES DE SEGURIDAD

¡ADVERTENCIA! ¡PELIGRO DE MUERTE Y DE ACCIDENTE PARA BEBÉS Y NIÑOS! Nunca deje a solas niños con el material de embalaje. Existe peligro de asfixia por ingestión o inhalación de pequeñas piezas o plásticos. En ocasiones los niños no son capaces de reconocer el peligro. Mantenga a los niños siempre lejos del dispositivo. No es ningún juguete.

- Este dispositivo puede ser utilizado por niños de 8 años y mayores, por personas con limitaciones físicas, sensoriales o mentales, así como por personas con falta de experiencia y conocimiento siempre que sea bajo supervisión o tras haber recibido indicaciones sobre el uso seguro de los equipos y haber entendido los riesgos resultantes. No permita que los niños jueguen con el dispositivo. La limpieza y el mantenimiento no se podrá realizar por niños sin supervisión.
- Utilice el dispositivo únicamente en un entorno seco y libre de polvo.
- Opere el dispositivo solo en interiores.
- No exponga el dispositivo a efectos adversos, como:
 - humedad,
 - constante exposición a luz solar,
 - exposición a fuentes térmicas,
 - frío,
 - vibraciones.

¡PRECAUCIÓN! ¡RIESGO DE LESIONES!

- ¡No asumimos ninguna responsabilidad en caso de que se produzcan daños materiales o personal causados por un manejo inadecuado o por el incumplimiento de las instrucciones de seguridad! ¡En tales casos la garantía dejará de tener validez!
- Cualquier otro uso diferente al descrito en esta guía conducirá a un deterioro del dispositivo. No lleve a cabo cambios en la estructura del dispositivo. De lo contrario, no se podrá garantizar un funcionamiento seguro.

¡ATENCIÓN! ¡PELIGRO POR DESCARGA ELÉCTRICA!

- No abra la carcasa. El dispositivo no contiene piezas que se puedan reparar. Contacte con el área de asistencia en caso de funcionamiento inadecuado. Los trabajos que se vanyan a realizar en la red eléctrica únicamente se deberán llevar a cabo por un electricista capacitado y con el suministro eléctrico desconectado.
- El dispositivo no tiene la opción de desconexión eléctrica. La carga no está aislada galvanícamente de la red.
- No opere el dispositivo en caso de presentar daños visuales.
- No conecte varios enchufes WiFi uno detrás de otro.
- En caso de avería, retire el dispositivo inmediatamente de la toma de corriente.
- Solo está libre de corriente cuando no está conectado.

¡ATENCIÓN! ¡PELIGRO DE INCENDIO!

- No conecte al dispositivo ningún aparato consumidor que pueda provocar un incendio, a menos que esté controlado en todo momento (por ejemplo, una plancha).
- No conecte el aparato consumidor de manera descuidada y sin vigilancia.
- No utilice alargadores.
- Asegúrese de que la toma de corriente se encuentre cerca del aparato consumidor enchufado, que su acceso sea fácil y que no se utilice estando cubierto.
- Evite sobrecargar el dispositivo.
- La sobrecarga puede provocar un incendio o dañar el dispositivo.
- La carga máxima de potencia es de aproximadamente 3 680 W.
- No conecte un consumidor tras otro.
- Sólo operar con cable desenrollado debido a la mayor carga de temperatura.

USO PREVISTO

El único propósito de la regleta de enchufes WiFi es el de encender/apagar los consumidores conectados a enchufes de red en espacios secos de interior.

INSTRUCCIONES DE INSTALACIÓN / DISTANCIA A LAS FUENTES DE INTERFERENCIA

Este dispositivo funciona con el protocolo WiFi de 2.4 GHz/b/g/n. El alcance en edificios puede variar mucho del que se pueda dar en espacios abiertos.

Además de las características de capacidad de transmisión y recepción de los receptores, así como las condiciones estructurales que se dan en cada sito, también juegan un papel importante las influencias ambientales, como, por ejemplo, la humedad.

El alcance puede verse afectado considerablemente por:

- Paredes de madera, yeso, hormigón, hormigón armado.
- Proximidad a objetos metálicos y conductores.
- Interferencia de banda ancha, por ejemplo, en áreas residenciales (teléfonos DECT, teléfonos móviles, auriculares inalámbricos, altavoces inalámbricos, estaciones meteorológicas inalámbricas, sistemas de monitoreo para bebés)
- Proximidad a motores eléctricos, transformadores, fuentes de alimentación, ordenadores.

ENTREGA

- 1 x regleta de enchufes WiFi WS ECO102 DE
- 1 x instrucciones de funcionamiento

DATOS TÉCNICOS

Nombre del producto:	WS ECO102 DE
Núm. art.:	1153230621
Radiofrecuencia:	WiFi 2.4 GHz
Banda de frecuencia:	2.412-2.484 GHz
Rendimiento de transmisión máx.:	< 100mW
Estándares IEEE inalámbricos:	IEEE 802.11b /g /n
Tensión de funcionamiento:	220-250V / 50/60 Hz
Capacidad de conmutación:	Máx. 3680 W
Corriente nominal:	16A
Temperatura ambiente:	0° hasta 35°C
Tipo de protección:	IP20

DESCRIPCIÓN DEL PRODUCTO

- Learn** - Tecla de aprendizaje y tecla de ON/OFF

Estados del LED:

- Luz verde constante: El dispositivo está conectado a Internet.
- Si el LED parpadea en verde significa que el dispositivo está en modo de aprendizaje.
- Si el dispositivo está encendido (ON), el LED se ilumina en rojo.

FUNCIONAMIENTO

La regleta de enchufes WiFi es parte del sistema brennenstuhl®Connect, controlado a través de la app brennenstuhl®Connect. El enchufe WiFi se puede conectar directamente al enrutador WiFi.

PREPARACIÓN

Conecte la regleta de enchufes WiFi a una toma de corriente a la que se pueda llegar con facilidad.

La tensión de la red local debe ser compatible con los datos técnicos del enchufe WiFi (consulte „Datos técnicos“). Antes de su utilización, verifique el consumo de energía del consumidor que desea conectar a la regleta de enchufes WiFi. La carga máxima de potencia es de aproximadamente 3.680 W.

DESCARGAR LA APP DE BRENNENSTUHL®CONNECT

La regleta de enchufes WiFi se controla a través de la aplicación brennenstuhl®Connect. La app está disponible de forma gratuita en la App Store y en Google Play Store.
Siga las instrucciones que aparecen en la pantalla para descargar e instalar la aplicación.



Google, Google Play y Google Home son marcas comerciales de Google LLC. Google Assistant no está disponible en determinados idiomas y países. Apple y el logotipo de Apple son marcas comerciales de Apple Inc. App Store es una marca de servicio de Apple Inc. Amazon, Alexa y todos las marcas relacionadas son marcas comerciales de Amazon.com, Inc. o sus filiales.

PUESTA EN SERVICIO DE LA REGLETA DE ENCHUFES WIFI

Para conectar su dispositivo a nuestra aplicación brennenstuhl®Connect, proceda de la siguiente manera:

- Abra la aplicación brennenstuhl®Connect.
- Si es la primera vez que la utiliza, debe crear una cuenta e iniciar sesión en la aplicación.
- Haga clic en el símbolo «+» en la parte superior derecha de la pantalla.
- Haga haz clic en «Añadir dispositivo».
- Seleccione su dispositivo utilizando el número de artículo.
- Siga las instrucciones de la aplicación.

Si tiene algún problema para instalar nuestros dispositivos, consulte nuestras preguntas frecuentes o póngase en contacto con nuestro equipo de servicio.

COMPATIBLE CON AMAZON ALEXA Y EL ASISTENTE DE GOOGLE

El dispositivo es compatible con Amazon Alexa y el Asistente de Google. Para utilizar Alexa, descargla la habilidad brennenstuhl®Connect desde la app Alexa y conecta tu cuenta brennenstuhl®Connect a ella. Para el Asistente de Google, ve a «Añadir» -> «Configurar dispositivo» en la app Google Home. A continuación, sigue las instrucciones de la app.

LIMPIAR DISPOSITIVO

¡ATENCIÓN! ¡RIESGO POR DESCARGA ELÉCTRICA!


Antes de limpiar el dispositivo desconéctelo del suministro de energía. Asegúrese de que no entre líquido en el dispositivo. La entrada de líquido puede provocar un cortocircuito.

- Limpie el dispositivo con un trapo suave y libre de pelusa. En caso de mucha suciedad, puede humedecer ligeramente el trapo.
- No utilice productos de limpieza con bases solventes para limpiar el dispositivo. De lo contrario, la superficie y el etiquetado del dispositivo podrían dañarse.
- No sumerja el dispositivo en agua u otros líquidos. De lo contrario, el dispositivo podría dañarse.
- Antes de volver a utilizar el dispositivo asegúrese de que esté completamente seco.

ELIMINACIÓN

- El envase está compuesto por materiales ecológicos que pueden ser eliminados en las correspondientes instalaciones de reciclaje.

Contacte con las autoridades locales de su zona u oficina municipal para informarse sobre las posibilidades de eliminación del dispositivo.

-  En aras de la protección del medio ambiente, no desechе su producto junto a la basura doméstica cuando haya finalizado su vida útil, deshágase del producto en un punto de recogida apropiado. Consulte en su administración local para informarse sobre los puntos de recojida existentes y sus horarios de apertura.

SERVICIO DE ASISTENCIA

Si tiene alguna pregunta sobre el producto, contáctenos en service.brennenstuhl.com.
Tel.: 00 800 48 72 0 74 1 (gratuito)

FABRICANTE

Hugo Brennenstuhl GmbH & Co. KG
Seestraße 1-3 · D-72074 Tübingen

lectra technik ag	service.brennenstuhl.com
Blegistrasse 13 · CH-6340 Baar	www.brennenstuhl.com

DECLARACIÓN SIMPLIFICADA DE CONFORMIDAD DE LA UE

Por la presente declaramos, la compañía Hugo Brennenstuhl GmbH & Co. KG, que el equipo de radio tipo WS ECO102 DE cumple con la directiva 2014/53/UE y UEI 2011/65/ UE. El texto completo de la declaración de conformidad de la UE está disponible en la siguiente dirección de Internet: www.brennenstnh.com/konformitaetserklaeuung/ke_1153230621.pdf

Este dispositivo cumple con los requisitos legales, nacionales y europeos. Todos los nombres de compañías y de productos que se mencionan son marcas registradas de sus respectivos propietarios.

Todos los derechos reservados.

Ecolor trådlösa grenuttag

SÄKERHETSANVISNINGAR

¡ADVERTENCIA! ¡LIVSFARA OCH OLYCKSRISK FÖR SMÅBARN OCH BARN!

- Lämna aldrig barn utan uppsikt i närheten av förpackningsmaterialet. Kvävningssrisk föreligger om barnet sväljer eller inandas smådelar eller förpackningsfolie. Barn underskattar ofta farorna. Håll alltid barn borta från enheten. Det är ingen lek sak.
- Enheten kan användas av barn från 8 års ålder eller av personer med nedsatt fysisk, sensorisk eller kognitiv förmåga, eller av personer som saknar erfarenhet eller kunskap, om de n står under uppsikt eller om de fått lära sig hur man använder enheten på ett säkert sätt och om de förstärvt tillräcka faror som kan uppstå. Barn får inte leka med enheten. Barn utan tillsyn får inte utföra de rengörings- eller underhållsarbeten som normalt sett utförs av användaren.
- Enheten får endast användas i dammfria och torra miljöer.
- Enheten får endast användas inomhus.
- Utsätt aldrig enheten för skadlig påverkan, t.ex. från
 - fukt,
 - konstant solljus,
 - värmestrålning,
 - kyla,
 - vibrationer.

- ¡ADVERTENCIA!** ¡SKADERISK!
- Vi tar inget ansvar för personskador eller skador på egendom som uppstår genom att enheten används felaktigt eller att säkerhetsanvisningarna inte följs! I sådana fall gäller inte ersättningskyldigheten och garantin!
- Om enheten används på något annat sätt än det som beskrivs i denna snabbguide leder det till att enheten skadas. Inga modifiering ar enhetens konstruktion får utföras. Om enhetens konstruktion modifieras är det inte säkert att använda enheten.

- ¡OBS!** **RISK FÖR ELEKTRISKA STÖTAR!**
- Öppna inte höljet. Enheten innehåller inga komponenter som ska underhållas. Kontakta service om ett fel uppstår. Arbeten på elnätet får endast utföras i spänningsfritt tillstånd av en certifierad elektriker.
- Enheten är inte lämpad för fränskjöldning. Lasten är inte galvaniskt åtskild från elnätet.

- ¡OBS!** **RISK FÖR ELEKTRISKA STÖTAR!**
- Öppna inte höljet. Enheten innehåller inga komponenter som ska underhållas. Kontakta service om ett fel uppstår. Arbeten på elnätet får endast utföras i spänningsfritt tillstånd av en certifierad elektriker.
- Enheten är inte lämpad för fränskjöldning. Lasten är inte galvaniskt åtskild från elnätet.

- Använd inte enheten om den har synliga skador.
- Sätt inte i flera WiFi-uttag i varandra.
- Dra genast ut enheten ur eluttaget om en störning inträffar.
- Spänningsfri endast om kontakten är utdragen.

¡OBS! BRANDRISK!

- Anslut inga apparater till enheten om apparaterna kan orsaka bränder eller andra skador om de tillkopplas utan uppsikt (t.ex. strykjärn).
- Aktivera inte enheten om du inte har den under kontroll och under uppsikt.
- Använd inte förlängningskabel.
- Se till så att väguttaget är i närheten av den tillkopplade apparaten och att det är lätt att komma åt, samt att enheten inte är övertäckt när den är i drift.
- Undvik att överlasta enheten.
- Överbelastning kan leda till brandfara eller skador på enheten.
- Maxbelastningen ligger på 3680 W.
- Stick inte i enheter i varandra.
- Endast använda med avrullad kabel på grund av ökad temperaturbelastning.

ÅNDAMÅLSENIG ANVÄNDNING

Det trådlösa grenuttaget är endast avsett för att slå på och stänga av förbrukare som har anslutits till uttaget i torr inomhusmiljö.

INSTALLATIONSANVISNINGAR OCH AVSTÄND TILL STÖRNINGSKÄLLOR

Denna enhet använder 2,4 GHz b/g/n WiFi Protokoll. Räckvidden inuti byggnader kan avvika starkt från räckvidden i ett fält.

Förutom sådanners kapacitet och mottagarens mottagningsegenskaper spelar även faktorer i omgivningen (t.ex. luftfuktigheten) och själva byggnadens utformning en avgörande roll.

Räckvidden kan delvis begränsas avsevärt genom:

- väggar av trä, gips, betong eller armerad betong
- närhet till föremål av metall eller andra ledande föremål
- breddbästningsringar, t.ex. i bostadsområden (DECT-telefoner, mobiltelefoner, trådlösa hörlurar, trådlösa högtalare, trådlösa väderstationer, trådlösa babyvaktsystem)
- närhet till elmotore, transformatorer, nådelrar, datorer

LEVERANSENS OMFATTNING

- 1 x trådlöst grenuttag WS ECO102 DE
- 1 x bruksanvisning

TEKNISKA SPECIFIKATIONER

Produktdesignering:	WS ECO102 DE
Art.-nr.:	1153230621
Radiofrenkvens:	2,4 GHz WiFi
Frekvensområde:	2.412-2.484 GHz
Max. RF-effekt:	< 100mW
Trådlösa IEEE-standarder:	IEEE 802.11b/g/n
Driftspänning:	220-250V / 50/60 Hz
Dryffeffekt:	max 3680W
Märkström	16A
Omgivningstemperatur:	0 °C till 35°C
Kapslingsklass:	IP20

ÖVERSIKT ÖVER ENHETEN

- Learn** - programmeringsknapp och AV/PÅ-knapp

Statusindikering vid LED:

- Lysér konstant grön: enheten är uppkopplad till internet.
- Om LED:n blinkar grön är enheten i inlärningsläget.
- Om LED:n är påslagen (ON) blinkar LED:n röd.

FUNKTION

Det trådlösa grenuttaget ingår i brennenstuhl®Connect Systems, som styrs via appen brennenstuhl®Connect. Det går att ansluta det trådlösa eluttaget direkt till routern.

FÖRBEDERSEL

Anslut det trådlösa grenuttaget till ett lättillgängligt eluttag. Den lokala nätspänningen måste överensstämma med det trådlösa eluttagets tekniska specifikationer (se "Tekniska specifikationer"). Före idrifttagningen ska du kontrollera energiförbrukningen för den förbrukare som du avser att ansluta till det trådlösa grenuttaget. Maxbelastningen är 3 680 W.

LADDA NER APPEN BRENNENSTUHL®CONNECT

Det trådlösa grenuttaget styrs via appen brennenstuhl®Connect. Appen går att hämta gratis från i App Store och i Google Play Store. Följ anvisningarna på bildskärmen för att hämta och installera appen.



Google, Google Play och Google Home är varumärken som tillhör Google LLC. Google Assistant är inte tillgänglig på vissa språk och i vissa länder. Apple och Apple-logotypen är varumärken som tillhör Apple Inc. App Store är ett servicemärke som tillhör Apple Inc. Amazon, Alexa och alla relaterade varumärken är varumärken som tillhör Amazon.com, Inc. eller dess dotterbolag.

Ecolor trådlösa grenuttag

SÄKERHETSANVISNINGAR

¡ADVERTENCIA! ¡LIVSFARA OCH OLYCKSRISK FÖR SMÅBARN OCH BARN!

- Lämna aldrig barn utan uppsikt i närheten av förpackningsmaterialet. Kvävningssrisk föreligger om barnet sväljer eller inandas smådelar eller förpackningsfolie. Barn underskattar ofta farorna. Håll alltid barn borta från enheten. Det är ingen lek sak.
- Enheten kan användas av barn från 8 års ålder eller av personer med nedsatt fysisk, sensorisk eller kognitiv förmåga, eller av personer som saknar erfarenhet eller kunskap, om de står under uppsikt eller om de fått lära sig hur man använder enheten på ett säkert sätt och om de förstärvt tillräcka faror som kan uppstå. Barn får inte leka med enheten. Barn utan tillsyn får inte utföra de rengörings- eller underhållsarbeten som normalt sett utförs av användaren.
- Enheten får endast användas i dammfria och torra miljöer.
- Enheten får endast användas inomhus.
- Utsätt aldrig enheten för skadlig påverkan, t.ex. från
 - fukt,
 - konstant solljus,
 - värmestrålning,
 - kyla,
 - vibrationer.

- ¡ADVERTENCIA!** ¡SKADERISK!
- Vi tar inget ansvar för personskador eller skador på egendom som uppstår genom att enheten används felaktigt eller att säkerhetsanvisningarna inte följs! I sådana fall gäller inte ersättningskyldigheten och garantin!
- Om enheten används på något annat sätt än det som beskrivs i denna snabbguide leder det till att enheten skadas. Inga modifiering ar enhetens konstruktion får utföras. Om enhetens konstruktion modifieras är det inte säkert att använda enheten.

- ¡OBS!** **RISK FÖR ELEKTRISK STÖT!**
- Innan rengöringen måste enheten kopplas bort från elnätet. Var noga med att inga vätskor tränger in i enheten. Vätska som tränger in kan orsaka kortslutning.
- Rengör enheten med en torr och luddfri trasa. Vid kraftig nedsmutning kan trasan fuktas lite lätt.
- Använd inga rengöringsmedel som innehåller lösningsmedel när du rengör enheten. Annars kan enhetens yta och märkning skadas.
- Lägg aldrig enheten i vatten eller någon annan vätska. Annars kan enheten skadas.
- Innan du använder enheten igen måste du försäkra dig om att den är helt torr.

COMPATIBLE MED AMAZON ALEXA Y GOOGLE ASSISTANT

Enheten är kompatibel med Amazon Alexa och Google Assistant. Para utilizar Alexa, ladda ner appen brennenstuhl®Connect-färdigheten från Alexa-appen och ansluter ditt brennenstuhl®Connect-konto till den. För Google Assistant gå till "Lägg till" -> "Konfigurera enhet" i Google Home-appen. Följ sedan instruktionerna i appen.

RENGÖRA ENHETEN

¡OBS! **RISK FÖR ELEKTRISK STÖT!**

Innan rengöringen måste enheten kopplas bort från elnätet. Var noga med att inga vätskor tränger in i enheten. Vätska som tränger in kan orsaka kortslutning.

Rengör enheten med en torr och luddfri trasa. Vid kraftig nedsmutning kan trasan fuktas lite lätt.

Använd inga rengöringsmedel som innehåller lösningsmedel när du rengör enheten. Annars kan enhetens yta och märkning skadas.


Lägg aldrig enheten i vatten eller någon annan vätska. Annars kan enheten skadas.

Innan du använder enheten igen måste du försäkra dig om att den är helt torr.

AVFALLSHANTERING

- Förpackningen består av miljövänliga material som kan lämnas in till den lokala återvinningstationen.

Information om hur en förbrukad produkt kan avfallshanteras får du från kommunen eller stadsförvaltningen.

-  Tänk på miljön och kasta inte en uttjat produkt i hushållsponna, utan lämna den till återvinning. Information om insamlingsställen och deras öppettider får du från de ansvariga lokala myndigheterna.

SERVICE

Kontakta oss gärna på service.brennenstuhl.com om du har frågor om produkten. Tel.: 00 800 48 72 0 74 1 (gratis)

TILLVERKARE

Hugo Brennenstuhl GmbH & Co. KG
Seestraße 1-3 · D-72074 Tübingen

lectra technik ag	service.brennenstuhl.com
Blegistrasse 13 · CH-6340 Baar	www.brennenstuhl.com

CE FÖRKÄND EU-FÖRSÄKRAN OM ÖVERENSSTÄMMELSE

Härmed försäkras vi, Hugo Brennenstuhl GmbH & Co. KG, att radioutrustningstypen WS ECO102 DE överensstämmer med direktiven 2014/53/UE och 2011/65/UE. Den fullständiga versionen av EU-försäkran om överensstämmelse finns på följande internetadress: www.brennenstuhl.com/konformitaetserklaeuung/ke_1153230621.pdf

Denna enhet uppfyller de lagstadgade, nationella och europeiska kraven. Alla företagsnamn och produktbeteckningar är varumärken som tillhör respektive innehavare.

Alla rättigheter förbehållna.

PL Przedłużacz listowy WiFi Ecolor

WSKAZÓWKI BEZPIECZEŃSTWA

¡OSTRZEŻENIE! **NIEBEZPIECZEŃSTWO UTRATY ŻYCIA PRZEZ DZIECI ORAZ WYPADKU Z ICH UŻYCIEM!** Nigdy nie pozostawiaj dzieci bez nadzoru z materiałem opakowaniowym. Istnieje niebezpieczeństwo uszkodzenia na skutek podłączenia drobnych elementów lub folii, wzgl., przedostania się ich do otworów drogami oddechowymi. Dzieci często nie zdają sobie sprawy z zagrożeń. Zadbaj o to, aby dzieci nie miały dostępu do urządzenia. To nie jest zabawka.

- Urządzenie może być użytkowane przez dzieci w wieku 8 lat i starsze, jak również przez osoby o ograniczonych zdolnościach fizycznych, percepcyjnych lub umysłowych, a także przez osoby nieposiadające odpowiedniego doświadczenia i wiedzy, pod warunkiem, że osoby te będą korzystać z urządzenia pod nadzorem lub zostaną poustruowane w zakresie bezpiecznego korzystania z urządzenia i będą świadome potencjalnych zagrożeń związanych z jego użytkowaniem. Dzieciom nie wolno bawić się urządzeniem. Czyszczenie oraz wykonywane przy użytkownika zabiegi konserwacyjne to czynności, których nie mogą wykonywać dzieci pozostawione bez nadzoru.
- Urządzenie eksploatować tylko w otoczeniu suchym i wolnym od pyłu.
- Urządzenie eksploatować tylko w pomieszczeniach.
- Nie wystawiać urządzenia na wpływ niekorzystnych czynników zewnętrznych jak
 - wilgoć,
 - ciągłe nasłonecznienie,
 - promieniowanie cieplne,
 - zimno,
 - wibracje.

- ¡OSTRZEŻENIE!** **NIEBEZPIECZEŃSTWO OBRAZIEŃ!**
- Nie ponosimy odpowiedzialności za szkody materiałne lub osobowe, które zostaną spowodowane nieprawidłowym postępowaniem lub nieprzestrzeganiem wskazówek bezpieczeństwa! W takich przypadkach wygasa rękojmia / gwarancja!
- Zastosowanie odmienne od opisanego w niniejszej instrukcji prowadzi do uszkodzenia urządzenia. Nie dokonywać zmian konstrukcyjnych w urządzeniu. W przeciwnym razie nie można zagwarantować bezpiecznej eksploatacji.

- ¡UWAGA!** **NIEBEZPIECZEŃSTWO PORAZENA PRĄDEM ELEKTRYCZNYM!**
- Ne otwieraj obudowy. Urządzenie nie zawiera elementów wymagających konserwacji. W przypadku usterki należy skontaktować się z serwisem.
- Wykonanie prac przy instalacji elektrycznej powierzyć wyłącznie specjalście elektrykowi. Instalacja nie może wówczas znajdować się pod napięciem.
- Urządzenie nie nadaje się do przelączenia w stan beznapięciowy. Obciążenie nie jest galvanicznie izolowane od sieci.
- Nie podłączaj kilku gniazd WiFi szeregowo.
- W przypadku zakońcń natychmiast odłączyć urządzenie od gniazda.
- Stan beznapięciowy tylko przy wyciętej wtyczce.

- ¡UWAGA!** **NIEBEZPIECZEŃSTWO POŻARU!**
- Do urządzenia nie podłączaj urządzeń końcowych, których pozbawione nadzoru włączenie mogłoby spowodować pożar lub inne szkody (np. żelazko).
- Nie przełączaj urządzenia w sposób niedokładny i bez nadzoru.
- Nie używaj kabla przedłużającego.
- Należy upewnić się, że gniazdo znajduje się w pobliżu podłączonego urządze nia i jest łatwo dostępne, a urządzenie nie jest zakryte podczas użytkowania.
- Unikaj przecięcia urządzenia.
- W przypadku przecięcia może wystąpić zagrożenie pożarowe lub dojść do uszkodzenia urządzenia.
- Maksymalna obciążalność wynosi 3680 W.
- Nie podłączaj szeregowo.
- Działanie tylko z rozwiniętym kablem ze względu na zwiększone obciążenie temperaturowe.

ZASTOSOWANIE ZGODNE Z PRZEZNACZENIEM

Przedłużacz listowy WiFi służy wyłącznie do włączania i wyłączania podłączonych do gniazda odborników w pomieszczeniach suchych.

WSKAZÓWKI DOTYCZĄCE INSTALACJI / ODLEGŁOŚĆ OD ŹRÓDEŁ ZAKŁÓ