



brennenstuhl®



SICHERHEITSINFORMATIONEN

SAFETY INFORMATION

DE Sicherheitsinformationen

EN Safety information

FR Informations sur la sécurité

NL Veiligheidsinformatie

IT Informazioni sulla sicurezza

SE Säkerhetsinformation

ES Información de seguridad

PL Informacje dotyczące
bezpieczeństwa

CZ Bezpečnostní informace

HU Biztonsági információk

RU Информация о безопасности

TR Güvenlik bilgileri

FI Turvallisuustiedot

GR Πληροφορίες για την ασφάλεια

PT Informações de segurança

EE Ohutusalaane teave

SK Bezpečnostné informácie

SI Varnostne informacije

LT Saugos informacija

LV Drošības informācija

HR Sigurnosne informacije

RO Informații privind siguranța

BG Информация за безопасност

DK Oplysninger om sikkerhed

NO Sikkerhetsinformasjon

UA Інформація з техніки безпеки

AR معلومات السلامة



WWW.BRENNENSTUHL.COM


17/07/2025



Gummi-Kabelhaspel X-Gum IP44
 KH 2710 N325 2 IP44 DE
 10 m H07RN-F 3G2,5

IP44

 MAX 1300W/230V~
 MAX 3300W/230V~



Art. 1 16971 0 101


0528546 • 2625 •

Made in Germany

4 007123 700004

service@brennenstuhl.com Hugo Brennenstuhl GmbH & Co. KG, Seestr.1-3, D-72074 Tübingen

SAFETY SYSTEM



DE Bei Überhitzung alle Stecker ziehen, nach Abkühlung Rückstellknopf drücken! **FR** En cas de surchauffe, débrancher toutes les fiches. Après refroidissement, appuyer sur le bouton de remise en marche ! **IT** In caso di surriscaldamento, estrarre tutte le spine, premere il pulsante di reset dopo il raffreddamento! **SE** Drag vid överhettning ur alla kontakter, tryck efter avkylning på återställningsknappen! **CZ** V případě přehřátí vytáhněte všechny zástrčky, po vychladnutí stiskněte tlačítko reset!

EN If overheating occurs, remove all the plugs from their sockets, after cooling down press the reset button! **NL** Bij oververhitting alle stekkers uitrekken en na afkoeling resetknop indrukken! **ES** En caso de recalentamiento sacar los enchufes y una vez enfriado apretar el botón de reinicio! **PL** W przypadku przegrzania należy wyciągnąć wszystkie wtyczki, a po ostygnięciu nacisnąć przycisk resetowania! **HU** Túlmelegedés esetén húzza ki az összes dugót, lehűlés után nyomja meg a reset gombot!

0534549/2824



**Für den Baustelleneinsatz
und den langfristigen
Einsatz im Aussenbereich.**

For use on construction sites
and long-term outdoor use.

10 m

H07RN-F 3G2,5

DGUV-I 203-006 \cong BGI 608

0534722/625